

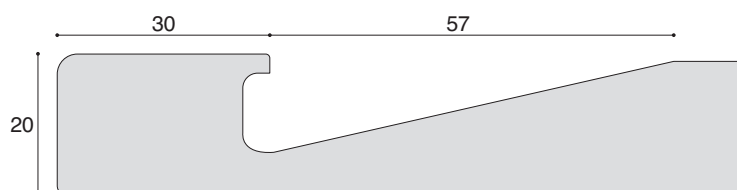


ANTA POLIMERICO OPACO SP. 2 CM:

MDF rivestito in laminato polimerico,
con bordi raggio 1,5 mm interno
melaminico in tinta



SEZIONE ANTA



FINITURE DISPONIBILI IN POLIMERICO OPACO

Fascia 2



Bianco




Rovere chiaro



Rovere argilla



Rovere grigio

 **Non disponibili nelle misure h.: 221,7 - 209,7 - 197,7 - 149,7 - 143,7**



ANTA POLIMERICO OPACO SP. 2 CM:

MDF rivestito in laminato polimerico con bordi raggio 1,5 mm, interno melaminico in tinta.

ANTA POLIMERICO LUCIDO SP. 2 CM:

MDF rivestito in laminato polimerico lucido 1 lato, con bordi raggio 1,5 mm, interno melaminico bianco o grigio.

ANTA POLIURETANICO LUCIDO SP. 1,9 CM:

MDF laccato poliuretano lucido spazzolato 1 lato, con bordi raggio 1,5 mm, interno opaco in tinta.



SEZIONE ANTA




FINITURE DISPONIBILI IN POLIMERICO OPACO


Fascia 1



Bianco



Rovere chiaro



Rovere argilla



Rovere grigio

 **Non disponibili nelle misure h.: 221,7 - 209,7 - 197,7 - 149,7 - 143,7**

FINITURE DISPONIBILI IN POLIMERICO LUCIDO

Fascia 3



Pino bianco



Pino grigio

FINITURE DISPONIBILI IN POLIURETANICO LUCIDO

Fascia 3



Bianco