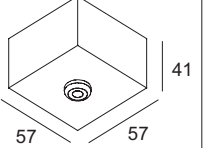
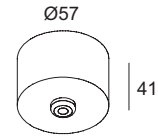


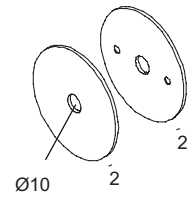
## ACCESSORIES / OPTIONS:

**CABLE BASE R**  
203 99 55 ANO  
203 99 55 W

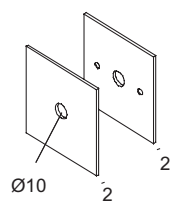
**CABLE BASE S**  
203 99 56 ANO  
203 99 56 W



**COVERSET R**  
Ø62  
204 00 62 ANO  
204 00 62 W  
Ø90  
204 00 90 ANO  
204 00 90 W  
Ø100  
204 00 100 ANO  
204 00 100 W



**COVERSET S**  
□62  
204 62 62 ANO  
204 62 62 W  
□80  
204 80 80 ANO  
204 80 80 W  
□90  
204 90 90 ANO  
204 90 90 W



**WAARSCHUWING** Lees de algemene gebruiksvoorwaarden : **DEEL B**  
**AVERTISSEMENT** Lire attentivement les conditions générales d'utilisation : **PARTIE B**  
**WARNUNG** Lesen Sie die allgemeinen Gebrauchsanweisungen : **TEIL B**  
**WARNING** Read the general directions : **PART B**  
**AMMONIZIONE** Leggere attentamente le condizioni generali di utilizzazione : **PARTE B**  
**EDVERTENCIA** Leer atentamente las condiciones generales de uso : **PARTE B**



**F** Verlichtingstoestellen die geschikt zijn voor rechtstreekse montage op ontvlambare oppervlakken  
Luminaires appropriés à un montage direct sur des surfaces inflammables  
Für direkte Montage auf entflammbaren Flächen geeignete Lampen  
Luminaires suitable for direct mounting on flammable surfaces  
Luminarias aptas para montaje directo sobre superficies inflamables  
Apparecchi di illuminazione adatti a essere montati direttamente su superfici infiammabili

**0,1m** Minimum afstand van de verlichte voorwerpen (meter)  
Distance minimale par rapport aux objets éclairés (mètres)  
Mindestabstand von beleuchteten Gegenständen (Meter)  
Minimum distance from lighted objects (metres)  
Distancia mínima de los objetos iluminados (metros)  
Distanza min. dagli oggetti illuminati (metri)

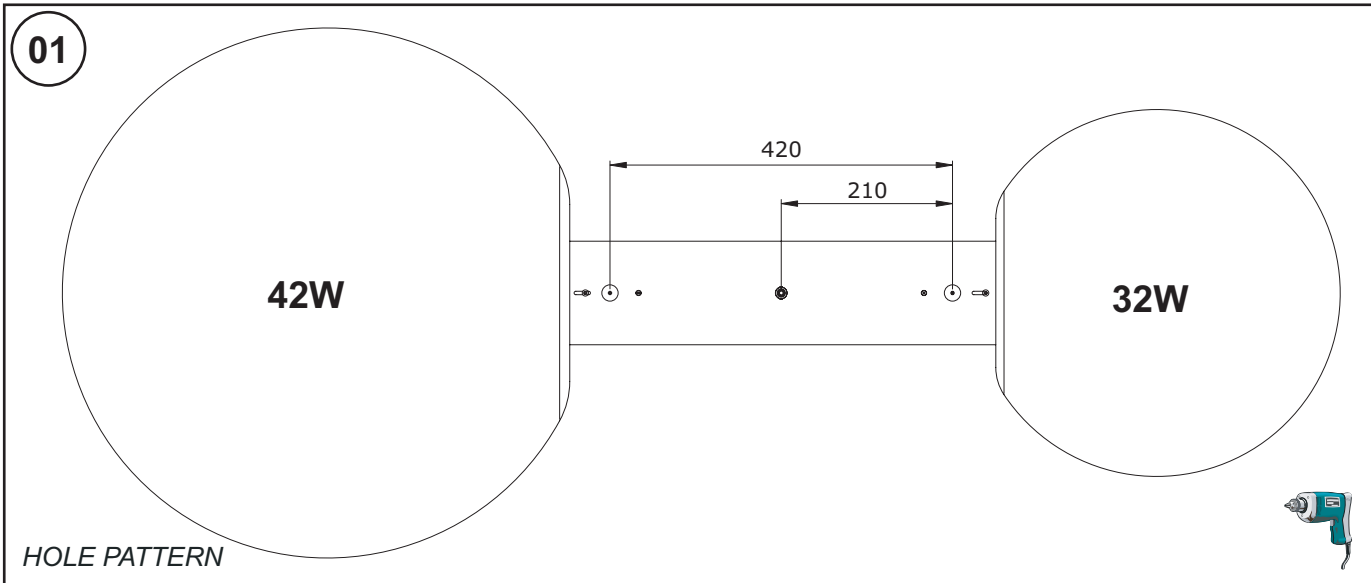
**Waste symbol** Correcte verwijdering van dit product (Elektrische & elektronische afvalapparatuur)  
Comment éliminer ce produit (Déchets d'équipements électriques et électroniques)  
Korrekte Entsorgung dieses Produkts (Elektromüll)  
Correct disposal of this product (Waste electrical & electronic equipment)  
Eliminación correcta de este producto (Material eléctrico y electrónico de descarte)  
Corretto smaltimento del prodotto (Rifiuti elettrici ed elettronici)

**Wavy line symbol** Gelijk- en wisselstroomtoevoer  
Alimentation DC et AC  
WS- und GS-Zufuhr  
DC and AC supply  
Alimentación de CC y CA  
Alimentazione CC/CA

**Plafond symbol** Bevestiging plafond gependeld  
Montage plafond suspendu  
Montage decke gependelt  
Fixation ceiling suspended  
Montaje techo suspendido  
Montaggio soffitto sospeso

**Water symbol** Installeer het armatuur enkel in ruimten waar direct contact met water onmogelijk is.  
Cet équipement doit être installé dans des pièces hors de toute projection d'eau.  
Diese Leuchte darf nur in Räumen verwendet werden, in denen ein direkter Kontakt mit Wasser nicht möglich ist.  
This fitting should only be installed in rooms where direct contact with water is impossible.  
Este aparato solamente puede ser instalado en habitaciones donde el contacto directo con el agua sea imposible.  
Questo apparecchio di illuminazione deve essere installato solamente in locali in cui il contatto con l'acqua è impossibile.

**Wrench symbol** Vervanging of herstelling is enkel toegelaten met door de fabrikant of zijn vertegenwoordiger ter beschikking gestelde componenten.  
Réparation ou remplacement seulement avec des composants provenant exclusivement du fabricant ou de son service de maintenance.  
Austausch oder Reparaturen sind nur erlaubt, wenn die Ersatzteile von Delta Light oder deren Vertriebspartnern geliefert werden.  
Replacement or repair only allowed with components delivered by the manufacturer or his agent.  
Substitución o reparación solamente permitida con componentes puestos a su disposición para el fabricante o su representante.  
Sostituzione o riparazione solamente con componenti messi a disposizione dal fabbricante o il suo rappresentante.



01. MAKE HOLE PATTERN
02. PLACE LAMP
03. PLACE CABLE SUSPENSION IN TUBE
04. PLACE CABLE SUSPENSION ON CEILING
05. MAKE GROUND CONNECTION
06. PLACE BAL WITH RING IN TUBE
07. FASTEN SCREWS (6x)
08. MAKE THE ELECTRICAL CONNECTION
09. SWITCH ON

