

ICE BEAM



ICE BEAM

Design Piero Lissoni

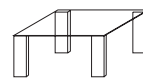
Con la versione Ice in cristallo temperato bianco, si espande la famiglia dei tavoli Beam. Etereo ed evanescente il colore bianco alleggerisce l'imponenza dei volumi dai quali è generato. È disponibile nelle versioni tonda, quadrata e rettangolare.

The Ice version in white tempered crystal enlarges the Beam family of tables. Ethereal and evanescent, the colour white lightens the imposingness of the mass from which it is generated. It is available in round, square and rectangular versions.

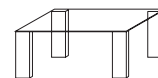
La version Ice en cristal trempé blanc agrandit la famille des tables Beam. Ethéré et évanescent, le blanc allège la majesté des volumes qui l'ont généré. Ice Beam est disponible en version ronde, carrée et rectangulaire.

Die Tischserie Beam wird erweitert durch die Version Ice aus weißem gehärtetem Glas. Das ätherische und verschwommene Weiß verleiht dem tatsächlichen Volumen ein leichteres Erscheinungsbild. Erhältlich in rund, quadratisch und viereckig.

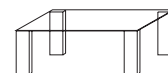
Con la versión Ice de cristal temperado blanco, queda acrecida la familia de las mesas Beam. Etereo y evanescente, el color blanco aligera la imponencia de los volúmenes a través de los cuales se genera. Está disponible en la versión circular, cuadrada y rectangular.



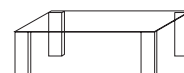
L. 160 cm H. 73 cm P. 160 cm



L. 180 cm H. 73 cm P. 100 cm



L. 220 cm H. 73 cm P. 100 cm



L. 240 cm H. 73 cm P. 100 cm



Ø150 cm H. 73 cm



Ø180 cm H. 73 cm